

# PR1050X

brother  
at your side



## PR1050X

Безграничные креативные возможности для создания неповторимых вышивок.

- Площадь вышивания — 360мм x 200мм
- LCD дисплей размером 10.1”
- Эффективная система освещения
- Автоматическая заправка нити
- 37 встроенных шрифтов
- Технология встроенной камеры



# Достигайте профессиональных результатов в вышивке с безграничными возможностями.

PR1050X - это вышивальная машина нового уровня, идеально подходит для домашнего использования и бизнеса. Машина предлагает многочисленные функции и цветовые комбинации наряду с очень большим рабочим пространством, таким образом вы сможете вышивать на всем, чем только захотите, используя бесконечные вышивальные опции.



# Увеличивайте вашу продуктивность

с простыми в использовании функциями:



## Автоматическая заправка нити

Просто нажмите кнопку автоматической заправки нити, и верхняя нить будет продета в иглу. Ничего проще быть не может!



## Настраиваемая LED система освещения

Встроенная LED система освещения обеспечивает эффективный регулируемый свет для всей рабочей области.



## 37 встроенных шрифтов и 538 дизайнов, включая шрифты для монограмм

Широкий выбор встроенных шрифтов различных стилей и дизайнов для вышивания дает вам огромный потенциал для создания вышивок любых направлений и тематик.




## USB порты и порт для SD карты

Для соединения с USB устройствами такими, как USB флешки, а также для считывания PES файлов с SD карт памяти.



## Гибкая система заправки нити

Предотвращает запутывание нити и способствует стабильному натяжению.



## Стойка для катушек с LED подсветкой

Многоцветная LED подсветка указывает на катушку, в которой порвалась нить или которую необходимо заменить, определяет позицию для каждого используемого цвета нити.

## Дополнительные возможности в деталях:

- **Функция создания аппликаций**  
Создавайте аппликации с этой полезной встроенной функцией. Идеально для создания бейджей, шевронов и эмблем.
- **Индикатор процесса вышивания**  
Будьте всегда в курсе, на какой стадии выполнения находится ваш проект, благодаря визуальному индикатору.
- **Имитатор вышивания**  
Перед началом работы проверьте, как ваш дизайн будет вышиваться.
- **Функция сортировки цветов нитей**  
Минимизируйте число замен по цветам во время вышивания с случае комбинирования дизайнов.
- **Пяльцы для вышивания**  
4 разных размера пяльцев поставляются в комплекте с машиной:
  - Очень большого размера: 360 x 200 мм
  - Большого размера: 180 x 130 мм
  - Среднего размера: 100 x 100 мм
  - Маленького размера: 60 x 40 мм







**Большая область вышивания (360 x 200 мм)**

Очень большая область для вышивания и разнообразие пяльцев, которые идут в комплекте, а также те, которые можно приобрести отдельно, дают вам гибкость в создании многочисленных проектов - от жакетов и футболок до носков и детской одежды.



**Позиционирование надписей**

Просто расположите надпись и выровняйте ее относительно центра, правой или левой сторон.



**Одноцветная вышивка**

Преобразует многоцветную вышивку в одноцветную быстро и просто, экономя ваше время.



**Редактирование дизайнов на экране**

Множество функций редактирования включает в себя подготовку текстовой надписи, поворот рисунка с шагом в 1 град., изменение размера, возможность совмещать рисунки, а также добавление буквенных символов.







Камера отображает изделие в реальном времени


Виртуальная примерка вышивки

## Дополнительные возможности в деталях:

- Усовершенствованные функции для максимального расширения возможностей**  
 Сенсор камеры позволяет вам перемещаться в процессе вышивки назад или вперед с шагом до 1000 стежков.
- Позиционирование с помощью сканирования**  
 Сканируйте изделия в пальцах и отображайте их на экране, это позволит вам легко разместить дизайн в желаемом месте до того, как вы начнете вышивать. Эта функция идеальна для позиционирования вышивки на воротничках или сложных квилтовых элементах. У вышивального дизайна можно изменить размер, отредактировать его, повернуть так, чтобы он идеально подошел в то место, где он запланирован быть вышитым.
- Мой дизайн центр**  
 Создавайте ваши собственные вышивальные дизайны быстро и просто! Эта мощная и уникальная функция позволяет вам создавать ваши собственные дизайны из изображений клипартов, файлов изображения, рисунков, сделанных от руки на большом сенсорном экране, или отсканированных распечатанных изображений. (Комплект для сканирования PRSCANFKIT1 приобретается отдельно. Рекомендуется активировать эту функцию).

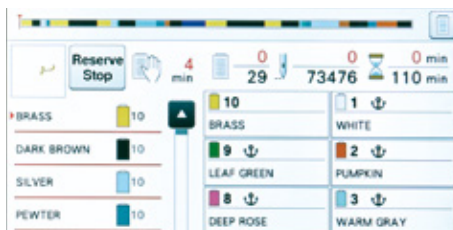
### Позиционирование вышивки

Отображение изделия в пальцах в реальном времени помогает вам размещать дизайн точно там, где вы этого хотите.



### Сенсор позиционирования камеры

Благодаря встроенной камере вы можете поворачивать и располагать вышивку точно там, где это необходимо.



### Замена ниток

Будьте всегда в курсе, когда понадобится больше ниток, благодаря этому удобному экрану, показывающему продолжительность времени до следующей замены.



### Обучающие видео и инструкции

22 встроенных видео и несколько инструкций помогут вам выбрать подходящие настройки для вашей PR1050X.





#### IPS LCD дисплей высокого разрешения размером 10.1"

Просто коснитесь большого яркого широкоугольного экрана, чтобы:

- Отредактировать вышивку
- Изменить настройки
- Выбрать один из 13 встроенных языков
- Посмотреть время на встроенных часах и видеоролики
- Прочитать встроенные инструкции, чтобы применить идеальные настройки
- И многое другое!



#### Функция "Colour Shuffling"

С помощью этого расширенного функционала у вас появляется возможность выбирать новые цветковые схемы для своих вышивок. Выберите схему цветов из четырех доступных - "Свободный", "Градация", "Яркий" и "Плавный", и ряд цветковых комбинаций отобразится на экране. Можно фиксировать цвета в первоначальных цветковых схемах, чтобы при дальнейшей генерации новых схем они сохранялись.



#### Цилиндрический рукав

Дополнительная гибкость в вышивании на труднодоступных местах на бейсболках, сумках и рукавах. Плюс, это помогает избежать замятий ткани!



#### 10 игл

Вышивайте многоцветные рисунки быстро и просто. Приспособление для обрезки верхней и нижней нитей экономит ваше время.



#### Легкий доступ к шпулке

Экономьте время в процессе вышивании с легким доступом к шпулке. Вы можете часто менять нижнюю нить без надобности снимать пяльцы.



#### Поддерживающий столик для изделий очень большого размера

В комплект включен поддерживающий столик для больших и тяжелых изделий, таких как покрывала, куртки и т.д. Также используется с дополнительными пяльцами "Jumbo" и бордюрными пяльцами.

#### Дополнительные возможности в деталях:

- **Настраиваемая скорость от 400 до 1000 стежков в минуту**  
Выберите наиболее подходящую скорость вышивания, которая варьируется в зависимости от конкретного изделия, с которым вы работаете, или от ниток, которые вы используете.
- **Функция Link (Связь)**  
Используя программное обеспечение обеспечения PE-Design (приобретается отдельно) возможно соединить до 4 машин с одним компьютером, что очень сильно увеличивает вашу продуктивность. Отправляйте дизайны на несколько вышивальных машин. Рисунки сменяют друг друга в порядке очереди. Эта функция идеально подходит для индивидуализации изделий, например, вышивание на футболках для спортивной команды.
- **Автоматическое определение пялец**  
Автоматически определяет установленные пяльцы и отображает информацию о них на экране.



# Выберите подходящую вам модель



Функции	Преимущества	PR655	PR1050X
Количество игл	Вышивайте многоцветные дизайны быстро и просто.	6	10
Скорость до 1000 стежков в минуту	Настраиваемая скорость от 400 до 1000 стежков в минуту для плоских изделий и от 400 до 600 для бейсболок.	✓	✓
Большая площадь для вышивания	Создавайте вышивки еще большего размера. Позвольте себе более широкий выбор.	300 x 200 мм	360 x 200 мм
Большой цветной LCD дисплей	Информация о вышивке, обучающие видео-инструкции - все доступно быстро и просто благодаря большому дисплею.	✓	✓
Размер LCD дисплея	Профессиональный большой формат LCD дисплея предлагает полный набор особенностей бизнес-класса.	110 x 184 мм	135 x 216 мм
Разрешение сенсорного LCD дисплея	Превосходное визуальное отображение всего процесса вышивания на профессиональном экране.	480 x 800 pixel (19 точек на мм <sup>2</sup> )	800 x 1280 pixel (35 точек на мм <sup>2</sup> )
Автоматическая заправка нити	Просто нажмите кнопку автоматической заправки нити, и вы сможете увидеть, как верхняя нить моментально проходит через иглу.	✓	✓
Автоматическая обрезка нити	Верхняя и нижняя нити обрезаются автоматически в конце каждого этапа вышивания перед сменой цвета.	✓	✓
Встроенные шрифты для вышивания	Придайте индивидуальность своим вышивкам, используя буквенные символы и текст.	28	37
Встроенные дизайны обрамлений	Несколько видов строчек могут быть скомбинированы с различными формами обрамлений, такими как круг или квадрат.	120 (10 форм x 12 видов строчек)	140 (10 форм x 14 видов строчек)
Встроенные монограммы	Дизайны монограмм могут быть созданы путем комбинирования двух или трех букв. Также может быть добавлено обрамление для монограммы.	3 шрифта x 15 обрамлений	3 шрифта x 15 обрамлений
Встроенные дизайны	Быстро и просто персонализируйте ваши изделия с использованием встроенных шрифтов, обрамлений и других вышивальных дизайнов.	176 дизайнов	538 дизайнов
Редактирование дизайнов на экране	Большое разнообразие функций для редактирования включает в себя: подготовку текста, поворот дизайна с шагом в 1 град., изменение размера дизайна, а также комбинирование дизайнов и совмещение их с текстом.	✓	✓
Перемещение в области вышивки	Легким прикосновением к экрану осуществляется перемещение в области дизайна по отдельным стежкам, цветовым блокам или с шагом в сотню стежков.	✓	✓
Функция создания приложений	Создание превосходных приложений таких, как бейджи, шевроны, эмблемы.	✓	Усовершенствовано
Одноцветная вышивка	Позволяет вам вышивать любые дизайны одним цветом без прерывания.	✓	✓
USB порты (Стандартный, Высокоскоростной 2.0, Соединение с ПК)	Импортируйте дизайны с USB носителей или напрямую с ПК.	✓	✓
Совместимость с SD картами	Загружайте дизайны в формате .PES, используя слот для SD карты.		✓
Функция Link (Связь)	Возможность соединять несколько вышивальных машин с одним компьютером с помощью программного обеспечения PE-Design.	✓	✓
Группирование/разгруппирование	Комбинируйте дизайны и редактируйте их как одно целое или как отдельные элементы.	Группирование всех элементов	Выборочное группирование элементов Панель процесса вышивания с 10 клавишами ввода
Перемещение вперед/назад	Возможность перемещения в любую точку вышивки вперед/назад.	+/- 500 стежков	
Система заправки нити	Простая заправка предотвращает запутывание нити и узелки и способствует стабильному натяжению.	✓	✓
Поддерживающий столик	Предназначен для работы с большими и тяжелыми изделиями.	Приобретается отдельно	✓
LED указка	LED указка позволяет легко определить место прокола иглы.	✓	
Встроенная камера	С помощью камеры определяется место прокола иглы, происходит сканирование области в пальцах и определяется положение маркера позиционирования.		✓
Сканирование фона с помощью камеры	Сканирование материала в пальцах и отображение его на экране для дальнейшего позиционирования дизайна до начала вышивки. Идеально для позиционирования вышивок на воротничках и сложных квилтовых элементах.		✓
Позиционирование вышивки с помощью камеры	Машина передает изображение материала в пальцах прямо на экран в реальном времени, вышивка позиционируется легко и просто прямо на экране.		✓
Маркер для позиционирования с помощью камеры	Поворачивайте и позиционируйте вышивку точно в том месте, где вам это нужно.		✓
LED индикатор нити	Многоцветная LED подсветка указывает на: <ul style="list-style-type: none"> <li>• Нить, которая порвалась</li> <li>• Нить, которую необходимо поменять</li> <li>• Позицию каждого используемого цвета нити.</li> </ul>		✓
Ручная настройка последовательности цветов	Установка последовательности цветов по номеру иглы.		✓
Настройка скорости для каждой иглы	Установка индивидуальной скорости для каждой иглы в зависимости от особенностей заправленных нитей.		✓
Ввод многострочного текста	Создание многострочного текста для вышивания и выравнивание его относительно левого/правого края или центра.		✓
Сортировка цветов нитей	Оптимизирование числа замен по цветам в многоцветных дизайнах, как результат - экономия рабочего времени.		✓
Имитатор вышивания	Предварительная демонстрация всего процесса вышивания на экране.		✓
Выключение заправки нити	Защита заправщика нити во время использования профессиональных тонких игл (№70 или менее).		✓
Сохранение плотности стежков при изменении размера дизайна	Машина автоматически пересчитывает количество стежков, когда происходит изменение размера дизайна.		✓

# Произведите неизгладимое впечатление.

## Дополнительные аксессуары\*



### Стол для вышивальной машины

Передвижной стол надежно удерживает вышивальную машину PR и обеспечивает удобство хранения аксессуаров.



### Бордюрные пяльцы

С помощью этих пяльцев можно создавать бордюры с повторяющимися элементами. Идеально подходят для обширного ряда изделий, начиная от одежды и заканчивая принадлежностями для интерьера и мебелью.



### Пяльцы для квилтинга (200 x 200 мм)

Разработаны в соответствии с традиционным размером квадрата в квилтинге. Должны использоваться вместе с держателем пялец В, а также рекомендуется использование поддерживающего стола.



### Пяльцы с зажимом

Идеально подходят для вышивания на обуви, внутренних карманах жакетов, манжетах, перчатках и многом другом. Область вышивания 45 x 25 мм.



### Цилиндрическая рама

С помощью этого приспособления можно вышивать практически на всех изделиях, имеющих цилиндрическую форму и сложно поддающихся вышивке. Размер рамы - 90 мм (Ш) x 80 мм (В).




### Комплект круглых пялец

Включает в себя 3 вида пялец: Маленькие (100мм), Средние (130мм), Большие (160мм).



### Рукавные пяльцы (70 x 200 мм)

Идеально подходят для вышивания на рукавах, брючинах и детских комбинезонах.



### Двухсторонние пяльцы с зажимом М (100 x 100 мм)

С одной стороны ворсистая поверхность (для основных типов тканей), а с другой резиновая поверхность (для скользящих материалов).



### Приспособление для вышивания на бейсболках

Вышивание на бейсболках не составит большого труда. Доступны два вида приспособлений: одно с областью вышивания 130 x 60 мм, другое - 360 x 60 мм.



### Компактные пяльцы

Идеально подходят для вышивания в труднодоступных местах таких, как рукава, карманы брюк, детская одежда и многое другое. Размеры пялец: 70 x 41 мм (овальные), 50 x 50 мм, 44 x 38 мм (овальные), 33 x 75 мм (овальные).



### PE-Design

Самые поздние версии вышивального программного обеспечения предлагают усовершенствованный функционал для оптимизации продуктивности работы на PR1050X.

Полный перечень доступных аксессуаров вы можете найти на сайте [www.brothersewing.ru](http://www.brothersewing.ru)

## Контакты:



**brother**  
at your side

[www.brothersewing.ru](http://www.brothersewing.ru)